







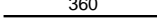
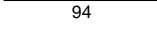

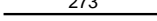
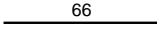
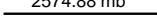
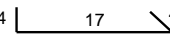
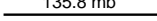
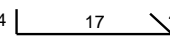

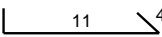



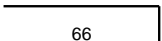


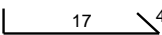




Objekt: BUDOWA BUDYNKU MIESZKALNEGO WIELORODZINNEGO PRZY UL. TRAUGUTTA W PYSKOWICACH.									
Treść rys.: Zbrojenie ścian i słupów na poz. -2.91									
20.12.2024		SPECYFIKACJA DO RYSUNKU NR:			K-17			1 / 3	
ELEMENT	POZYCJA	SZKIC PRĘTA [cm]	Φ [mm]	Długość [cm]	Ilość "n" [szt.]		"n x l" [m]	Ciężar [kg]	Ciężar całk. [kg]
			0		I	na 1 el.			
1	2	3	5	6	7	8	9	10	11
"Zbrojenie przy przebiegach"	301		12	600.0 mb	-	-	600.0	532.7	Σ= 859.0
	300		12	146.0	-	200	292.0	259.2	
	302		8	100.0	-	170	170.0	67.1	
szt. 12	2	<u>kształt wg rysunku</u>	16	360.0	2	24	86.4	136.4	Σ= 136.4
Detal "K"									
szt. 8	1		16	360.0	4	32	115.2	181.8	Σ= 206.5
Słup "S1"	16		6	87.0	16	128	111.4	24.7	
szt. 2	1		16	360.0	6	12	43.2	68.2	Σ= 76.6
Słup "S2"	15		6	119.0	16	32	38.1	8.5	
szt. 2	1		16	360.0	4	8	28.8	45.5	Σ= 61.0
Słup "S3"	3		16	149.0	2	4	6.0	9.4	
	16		6	87.0	16	32	27.8	6.2	
Ściana "Sc1"	9		12	273.0	-	884	2413.3	2142.6	Σ= 5037.6
	10		12	150.0	-	442	663.0	588.6	
	14		12	2574.9 mb	-	-	2574.9	2286.0	
	17		4.5	25.0	-	652	163.0	20.4	
Ściana "Sc1.1"	8	<u>kształt wg rysunku</u>	12	340.0	-	52	176.8	157.0	Σ= 278.9
	14		12	135.8 mb	-	-	135.8	120.6	
	17		4.5	25.0	-	44	11.0	1.4	
Created with Adelante Hachiko © 2024									

Objekt: BUDOWA BUDYNKU MIESZKALNEGO WIELORODZINNEGO PRZY UL. TRAUGUTTA W PYSKOWICACH.									
Treść rys.: Zbrojenie ścian i słupów na poz. -2.91									
20.12.2024		SPECYFIKACJA DO RYSUNKU NR:		K-17				2 / 3	
ELEMENT	POZYCJA	SZKIC PRĘTA [cm]	Φ [mm]	Długość [cm]	Ilość "n" [szt.]		"n x l" [m]	Ciężar [kg]	Ciężar całk. [kg]
			0		I	na 1 el.			
1	2	3	5	6	7	8	9	10	11
Ściana "Sc2"	7	<u>kształt wg rysunku</u>	12	340.0	-	46	156.4	138.9	Σ= 241.0
	14	<u>113.96 mb</u>	12	114.0 mb	-	-	114.0	101.2	
	18	4  4	4.5	19.0	-	40	7.6	0.9	
Ściana "Sc4"	9	<u>273</u>	12	273.0	-	138	376.7	334.5	Σ= 800.0
	10	 18	12	150.0	-	69	103.5	91.9	
	14	<u>417.48 mb</u>	12	417.5 mb	-	-	417.5	370.6	
	17	4  4	4.5	25.0	-	96	24.0	3.0	
Ściana "Sc4.1"	4	<u>kształt wg rysunku</u>	12	340.0	-	98	333.2	295.8	Σ= 554.6
	14	<u>288.96 mb</u>	12	289.0 mb	-	-	289.0	256.5	
	17	4  4	4.5	25.0	-	72	18.0	2.2	
Ściana "Sc5"	9	<u>273</u>	12	273.0	-	124	338.5	300.5	Σ= 709.8
	11	 12	12	144.0	-	62	89.3	79.3	
	14	<u>369.32 mb</u>	12	369.3 mb	-	-	369.3	327.9	
	18	4  4	4.5	19.0	-	88	16.7	2.1	
Ściana "Sc5.1"	6	<u>kształt wg rysunku</u>	12	340.0	-	152	516.8	458.8	Σ= 853.3
	14	<u>441.28 mb</u>	12	441.3 mb	-	-	441.3	391.8	
	18	4  4	4.5	19.0	-	112	21.3	2.7	
Ściana "Sc7"	5	<u>kształt wg rysunku</u>	12	340.0	-	108	367.2	326.0	Σ= 603.6
	14	<u>309.68 mb</u>	12	309.7 mb	-	-	309.7	274.9	
	17	4  4	4.5	25.0	-	84	21.0	2.6	
szt. 26	12	 15	12	137.0	14	364	498.7	442.7	Σ= 442.7
Zbrojenie "D1"									
Created with Adelante Hachiko © 2024									

Obiekt: BUDOWA BUDYNKU MIESZKALNEGO WIELORODZINNEGO PRZY UL. TRAUGUTTA W PYSKOWICACH.								 PRACOWNIA KONSTRUKCYJNA	
Treść rys.: Zbrojenie ścian i słupów na poz. -2.91									
20.12.2024		SPECYFIKACJA DO RYSUNKU NR:		K-17				3 / 3	
ELEMENT	POZYCJA	SZKIC PRĘTA [cm]	Φ [mm]	Długość [cm]	Ilość "n" [szt.]		"n x l" [m]	Ciężar [kg]	Ciężar całk. [kg]
			0		l	na 1 el.			
1	2	3	5	6	7	8	9	10	11
szt. 6	13	<div><div>61</div><div>9</div></div>	12	131.0	14	84	110.0	97.7	Σ= 97.7
Zbrojenie "D2"									